



REPUBLIQUE CENTRAFRICAINE


Unité-Dignité-Travail

Ministère des Finances et du Budget

Direction Générale du Trésor et de la Comptabilité Publique



REPORTING N°001 DES ACTIVITES DU MARCHE DES VALEURS DU TRESOR



ANNEE 2023

Reporting

SOMMAIRE

I- FAITS MARQUANTS.....	3
II- CHIFFRES CLÉS DES VALEURS DU TRESOR DE LA RCA	3
III- MONTANT MIS EN ADJUDICATION/MONTANT MOBILISE/MONTANT REELLEMENT ENCAISSE	4
IV- EMISSION PAR INSTRUMENTS	5
V- ENCOURS DES TITRES PUBLICS DU TRESOR DE LA RCA	6
VI- DETENEURS DES TITRES DU TRESOR DE LA RCA	7
VII- ÉVOLUTION DU TAUX DE PARTICIPATION DES SVT AUX VALEURS DU TRÉSOR PUBLIC DE LA RCA	8
VIII- NOMBRE DES SVT DU RESEAU COMPARE AU NOMBRE DES SVT SOUSCRIPTEURS AUX VALEURS DU TRÉSOR PUBLIC DE LA RCA	9
VIV- EVOLUTION DU TAUX DE SOUSCRIPTION AUX VALEURS DU TRESOR	10
VV- TAUX/PRIX MINIMUM, MAXIMUM ET MARGINAL.....	11
X- TAUX/PRIX MOYEN PONDERE	12
XI- PROFIL DE REMBOURSEMENT DES VALEURS DU TRESOR DE LA RCA.....	13
XII- DETENEURS DES TITRES PUBLICS DE LA RCA.....	13
VIII- ÉVOLUTION DES VALEURS DU TRESOR DE LA RCA 2011 - 2023	14
XIV- POSITION DES VALEURS DU TRESOR DE LA RCA DANS LA COMMUNAUTE	15
ANNEXE	18

Préface

Le marché de Valeurs du Trésor est actuellement une réalité de la Sous – région qui nécessite une attention très particulière. La République Centrafricaine a été le deuxième pays de la CEMAC à intégrer ce marché en 2011. De son entrée, le Trésor Public a utilisé pendant neuf ans un seul instrument de financement de trésorerie ; les Bons du Trésor Assimilables (BTA). C’est à partir de l’année 2020 qu’il a commencé à utiliser les Obligations du Trésor Assimilable (OTA), l’instrument de financement de l’économie.

Ce présent reporting, publié à fréquence trimestrielle, présente les activités des valeurs du Trésor de la République Centrafricaine en neuf points tels que présentés dans le sommaire ci-haut.

Pour l’exercice budgétaire 2023, les lois de finances initiales et rectificatives ont autorisé le Ministère des Finances et du Budget à mobiliser, à travers le marché des valeurs du Trésor, un montant total de cent Milliards de FCFA. Pour atteindre cet objectif, le Trésor Public a d’abord monté un plan annuel de financement, puis l’a structuré en programme annuel de financement. Ce programme annuel est décliné par la suite en calendrier trimestriel dont les résultats de la mise en œuvre sont détaillés dans ce reporting.

I- FAITS SALLANTS DU MARCHÉ DES VALEURS DU TRESOR DE LA RCA

- 1- Le Trésor Public a mobilisé un montant total de **FCFA 122,16 Milliards** sur le marché des Valeurs du Trésor de la CEMAC durant l'exercice 2023.
- 2- Les décotes appliquées par les SVT sur les opérations des valeurs du Trésor de la RCA ont totalisé un montant de **FCFA 11,37 Milliards**.
- 3- Le Ministère des Finances et du Budget conduit par son Ministre a organisé une rencontre avec les SVT et les potentiels investisseurs de la CEMAC à Douala le 04 Juillet 2023.
- 4- Le Trésor Public Centrafricain a réalisé avec succès sa première opération de syndication domestiques ayant abouti à la mobilisation de **FCFA 25 Milliards** sur le Marché des Valeurs du Trésor de la CEMAC.
- 5- La République Centrafricaine a démarré le processus de la notation financière le 02 Octobre 2023.
- 6- Le Trésor Public a créé un site internet pour mieux informer à temps réel les SVT et les investisseurs sur les activités des valeurs du Trésor

II- CHIFFRES CLÉS DES VALEURS DU TRESOR DE LA RCA

Nombre des Émissions
des valeurs du Trésor 19

Taux moyen de coupon
6,7%

Moyenne de taux de participation
des SVT aux émissions 26%

Moyenne des prix minimum : 88%
Moyenne des prix maximum : 91%

Moyenne des montant
soumis/Montant annoncé :
71%

FIGURE 1: PREVISION ET REALISATION DES EMISSIONS

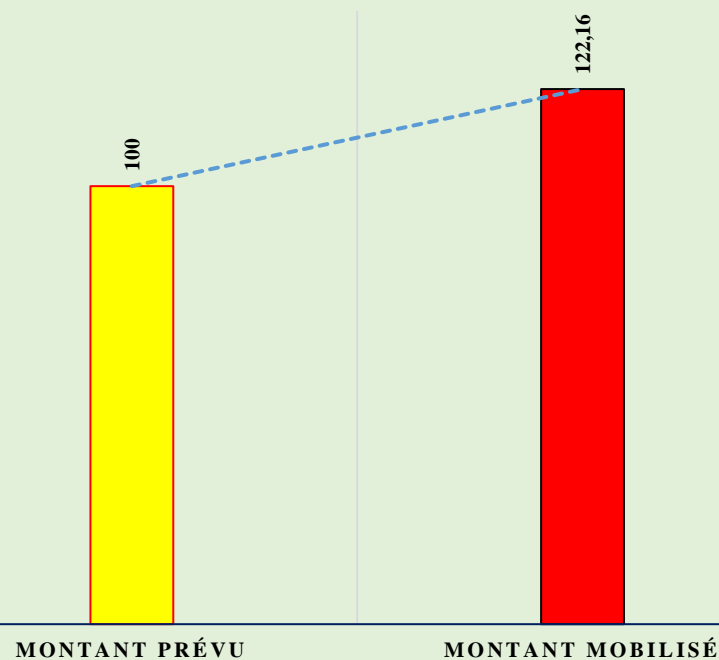
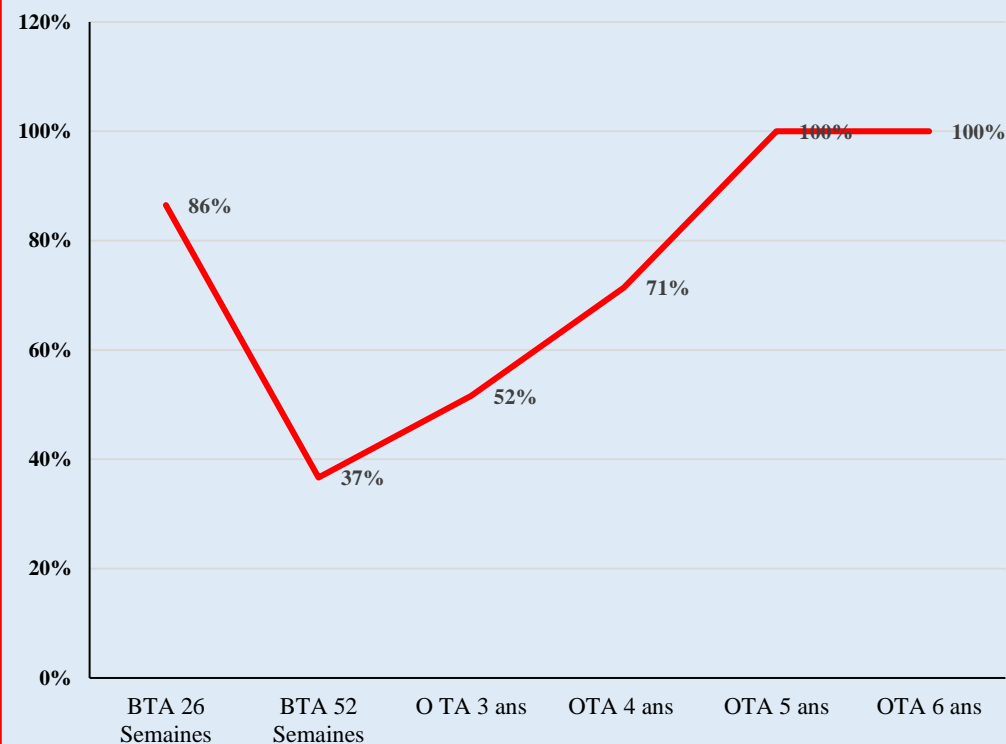


FIGURE 2 : TAUX DE MOBILISATION EFFECTIF PAR INSTRUMENT DE MARCHÉ DES VALEURS DU TRESOR



III- MONTANT MIS EN ADJUDICATION/MONTANT MOBILISE/MONTANT REELLEMENT ENCAISSE

Durant l'exercice 2023, le Trésor Public a mobilisé **FCFA 122,16** Milliards via le marché des valeurs du Trésor.

Les montants mis en adjudication (annoncé) par le Trésor ont cumulé un total de **FCFA 172,18** Milliards soit un taux de couverture de **70,95%**.

Du total des montants mobilisés via le marché des valeurs du Trésor (**FCFA 122,16** Milliards), le Trésor Public a pu encaisser seulement **FCFA 110,79** soit des décotes totalisant **FCFA 11,37** Milliards.

FIGURE 3 : COMPARAISON ENTRE LES MONTANTS MOBILISES ET ENCAISSES

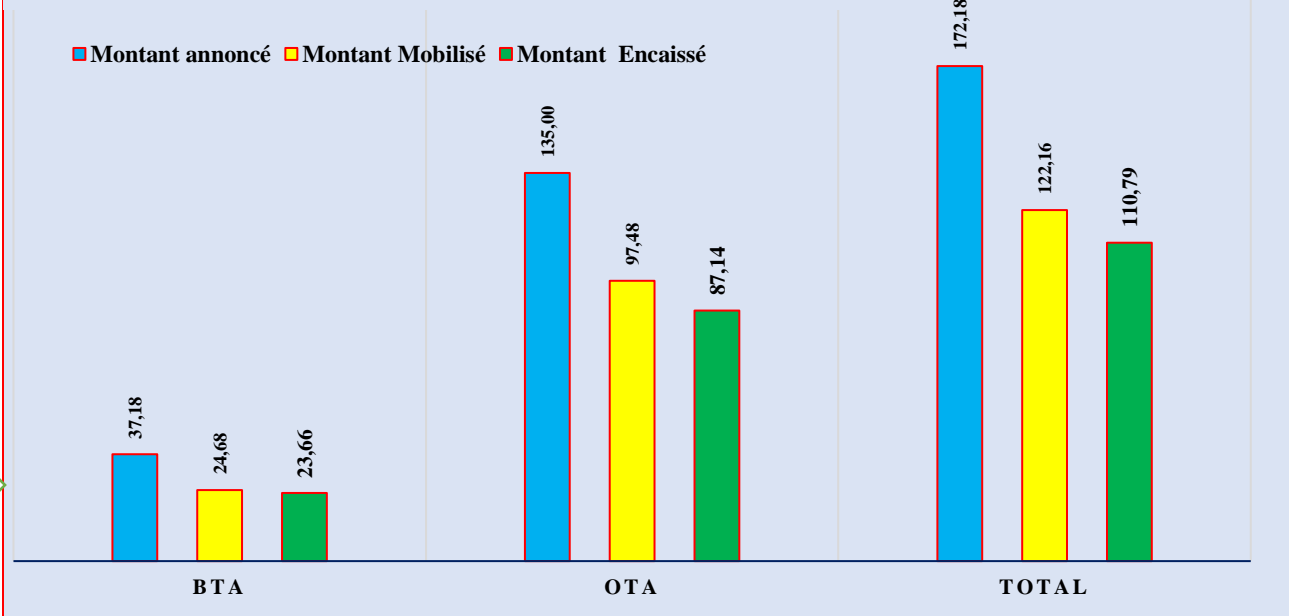
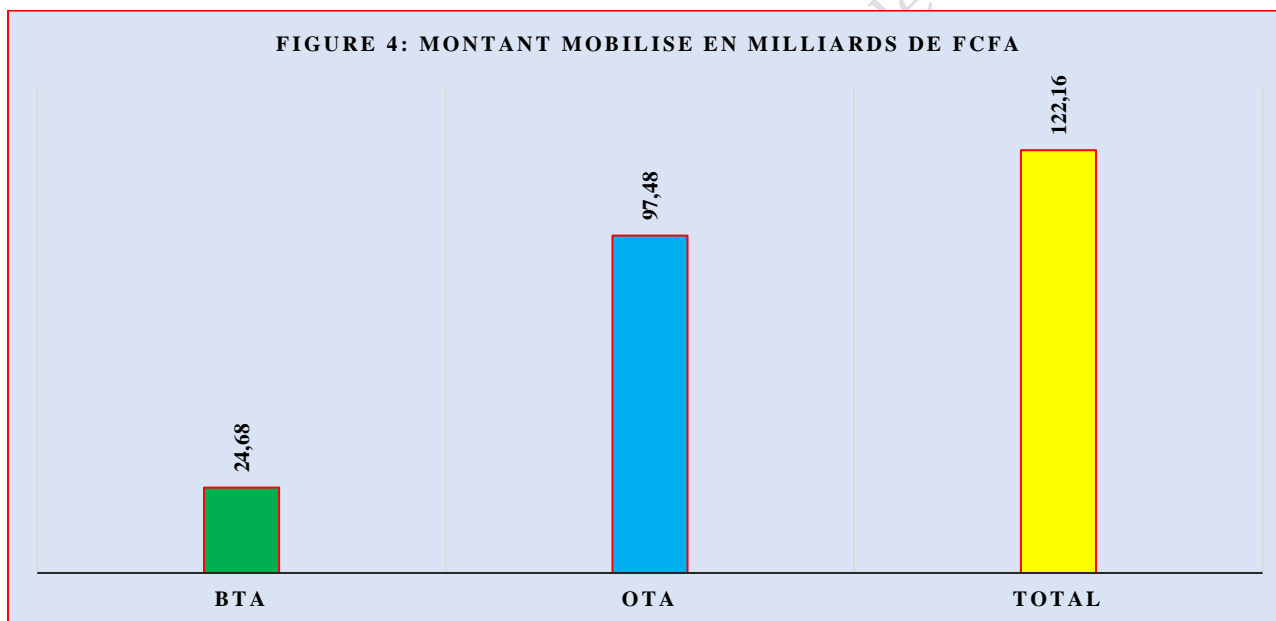


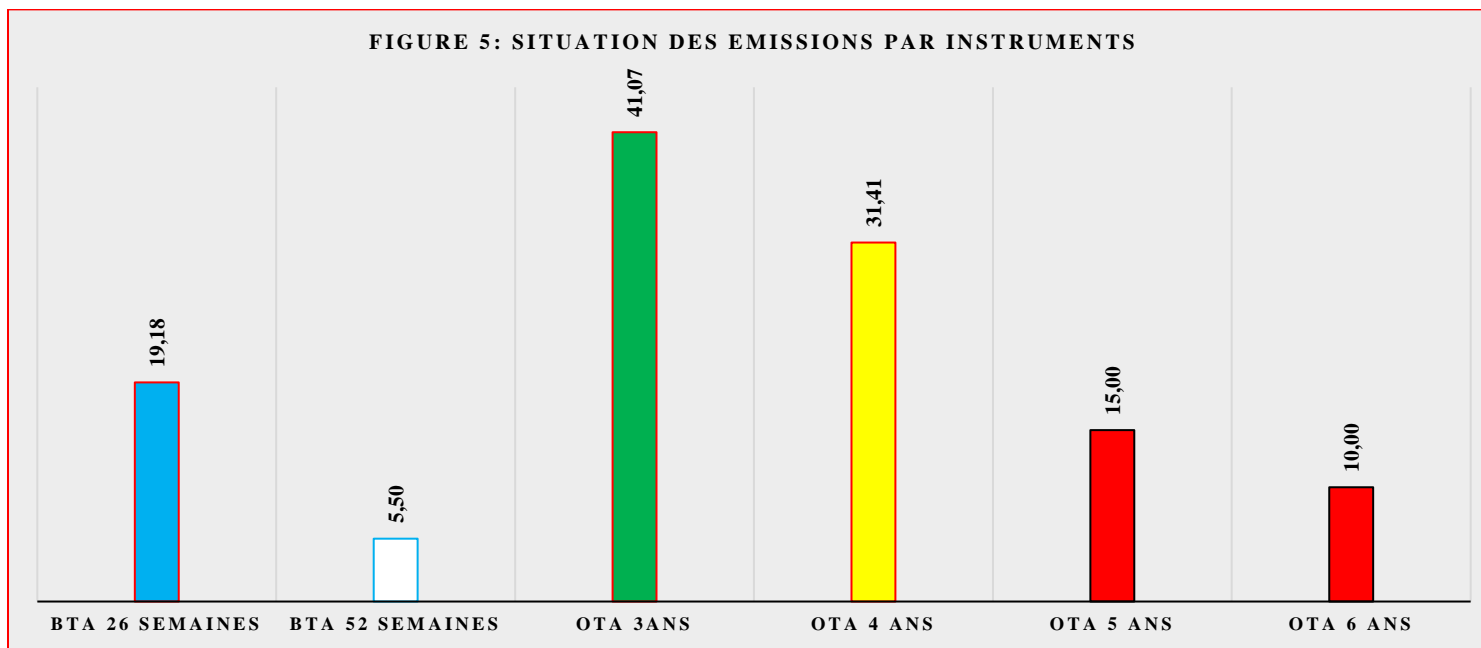
FIGURE 4: MONTANT MOBILISE EN MILLIARDS DE FCFA



Par type d'instrument, le Trésor Public a mobilisé **FCFA 24,68** Milliards en BTA contre **FCFA 97,48** Milliards en OTA.

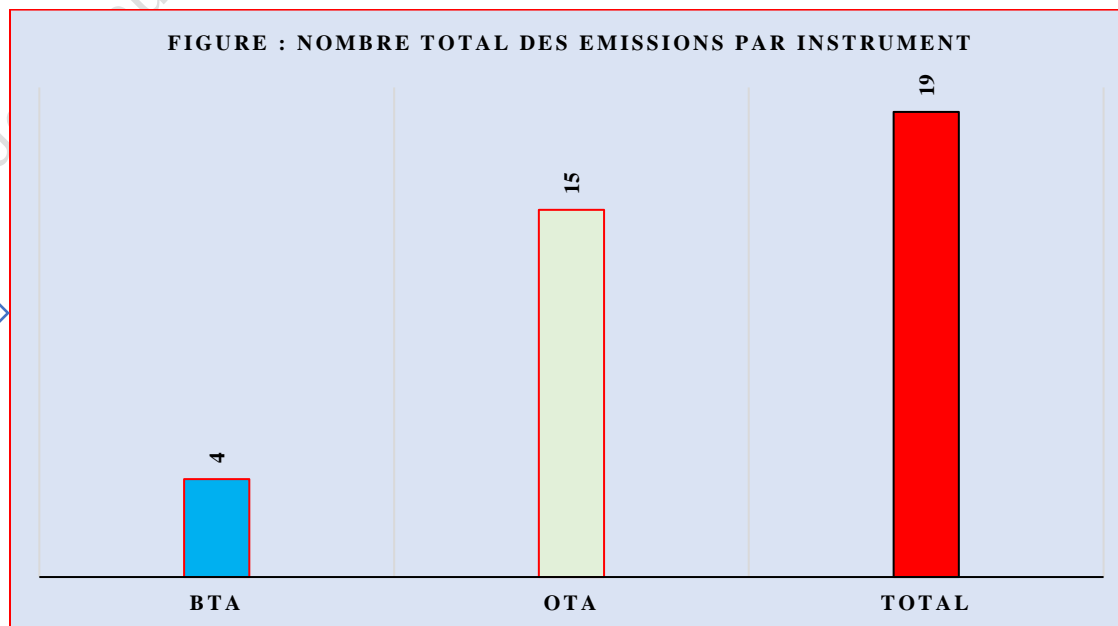
L'instrument le plus utilisé demeure les OTA avec lequel le Trésor Public a pu lever **79,80%** du total des montants émissions contre **20,20%** pour les BTA

IV- EMISSION PAR INSTRUMENTS



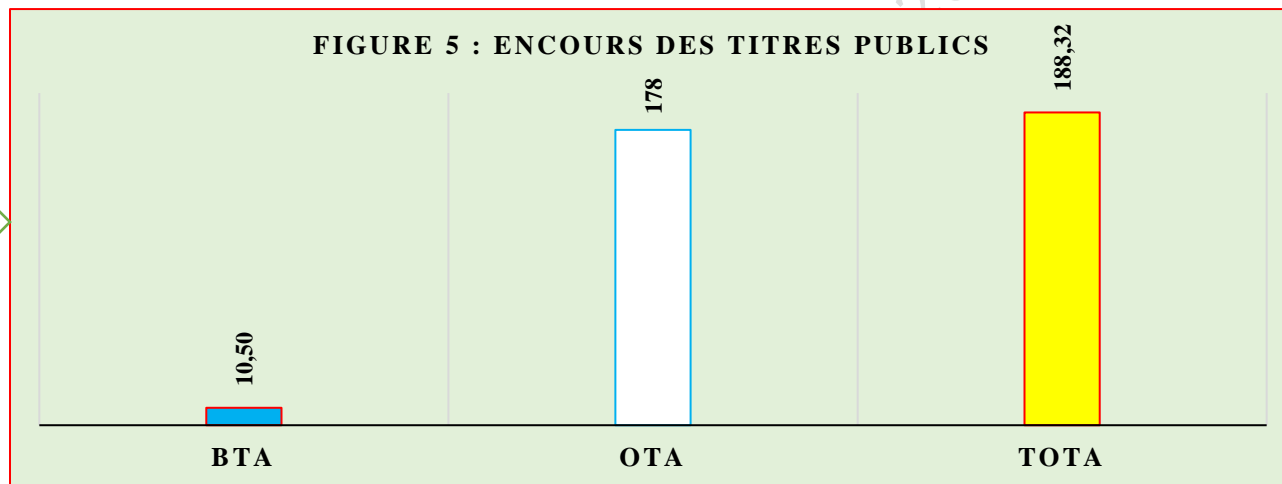
Vu l'appétence des SVT pour les courtes durées, le Trésor Public a mobilisé une grande partie de ses ressources de marché à travers les maturités de 3 et 4 ans qui ont respectivement totalisé **FCFA 41,07 Milliards** et **FCFA 31,41 Milliards**. L'allongement des est la perspective pour l'exercice 2024.

Durant l'exercice budgétaire 2023, le Trésor Public a réalisé 19 émissions des Valeurs du Trésor en utilisant quatre fois l'instrument de la trésorerie (BTA) et quinze fois l'instrument de financement (OTA) afin de mobiliser le montant de **FCFA 122,16 Milliards**.

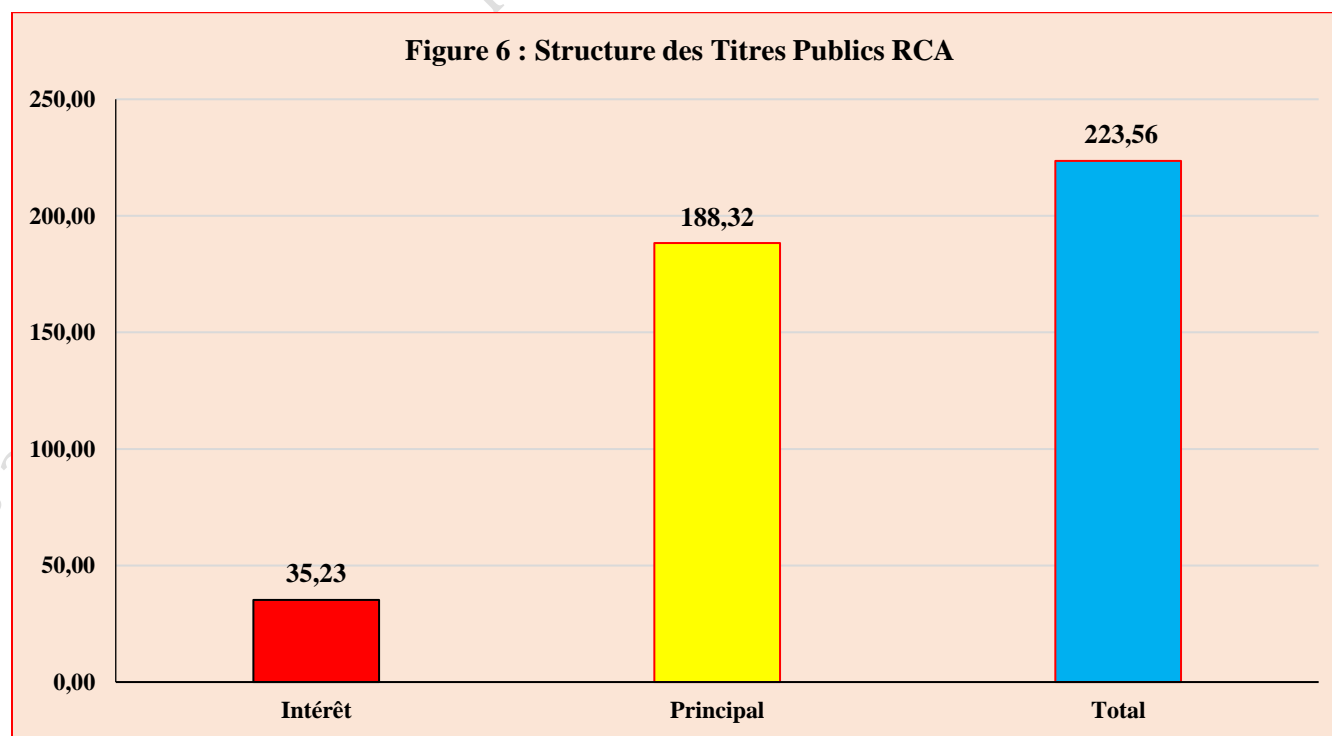


V- ENCOURS DES TITRES PUBLICS DU TRESOR DE LA RCA

A mis décembre, l'encours des Titres Publics du Trésor totalise un montant de **FCFA 188,32 Milliards**. Dont **FCFA 178 Milliards** en OTA et **FCFA 10,5 Milliards** en BTA.



Les dettes de marché de la RCA totalisent un montant de **FCFA 223,56 Milliards** dont **FCFA 35,23 Milliards** des intérêts et **FCFA 188,32 Milliards** de principal.



VI- DETENTEURS DES TITRES DU TRESOR DE LA RCA

FIGURE6: DETENTEURS DES TITRES PUBLICS DE LA RCA

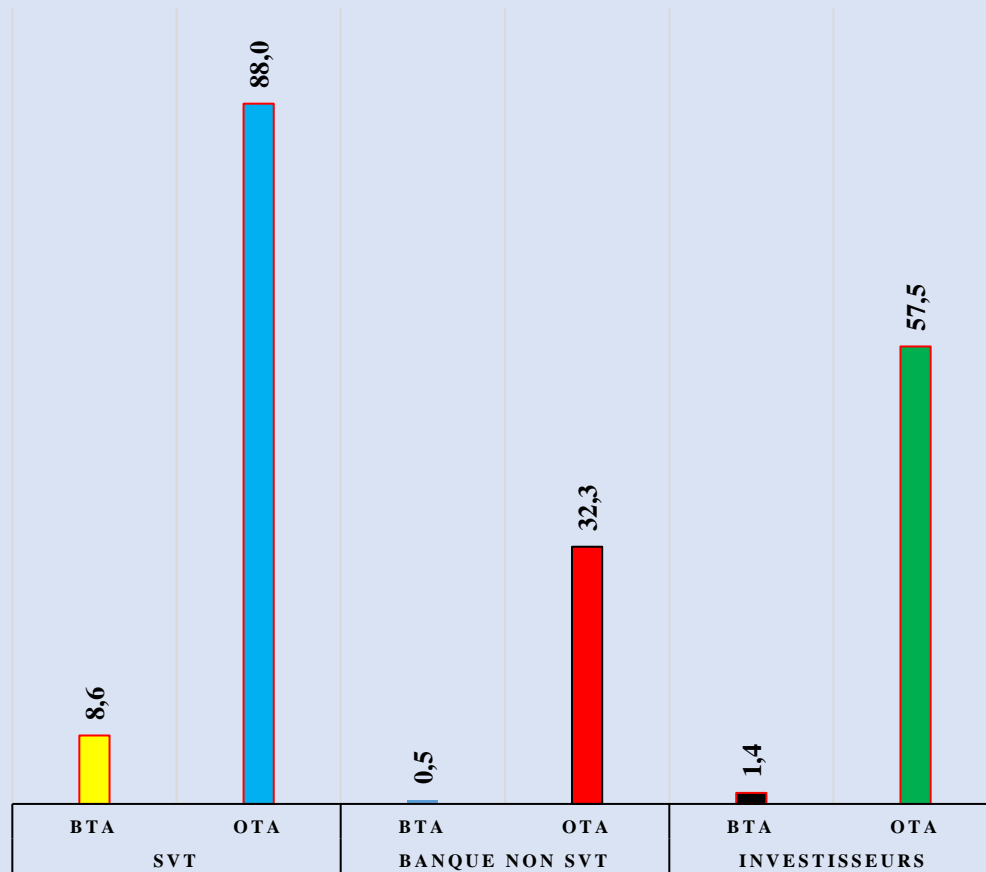
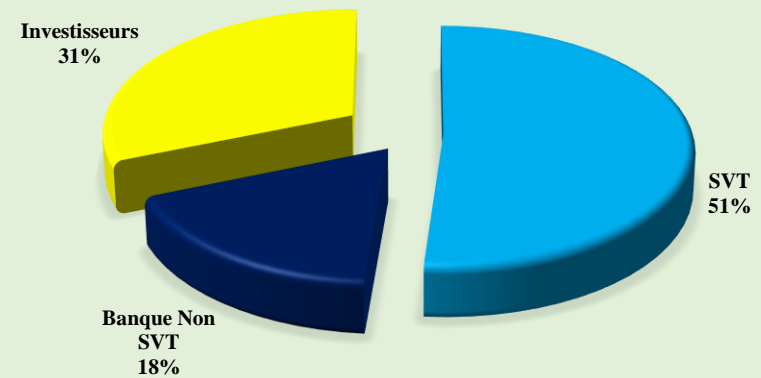


FIGURE 7: POIDS DES DETENTEURS DES TITRES PUBLICS DU TRESOR PUBLIC RCA

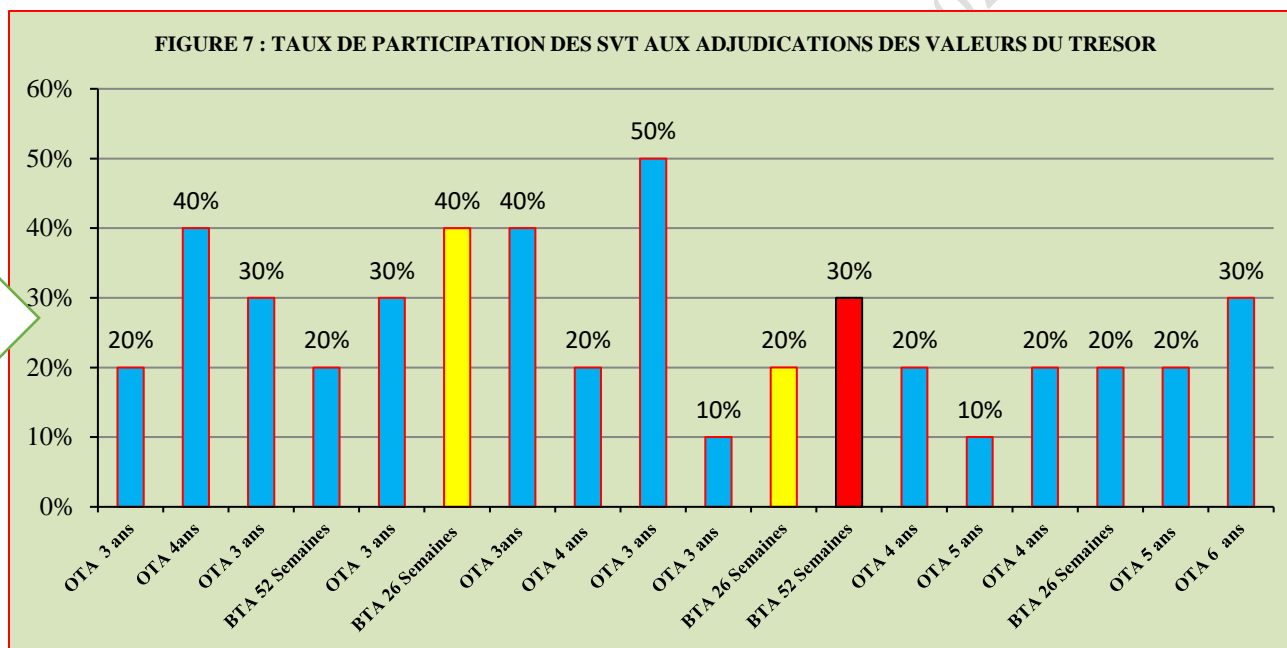


Les SVT détiennent **FCFA 96,61 Milliards** des Valeurs du Trésor soit 51% du total puis viennent les investisseurs **FCFA 58,88 Milliards** soit 31% et enfin les banques non SVT **FCFA 32,84 Milliards** soit 18%. Cette ventilation de détention témoigne un marché secondaire dynamique. Ceci s'explique par la diversification de la base des investisseurs grâce aux Roads Shows (rencontres) organisées par le Ministre des Finances à l'endroit des SVT et investisseurs à Douala.

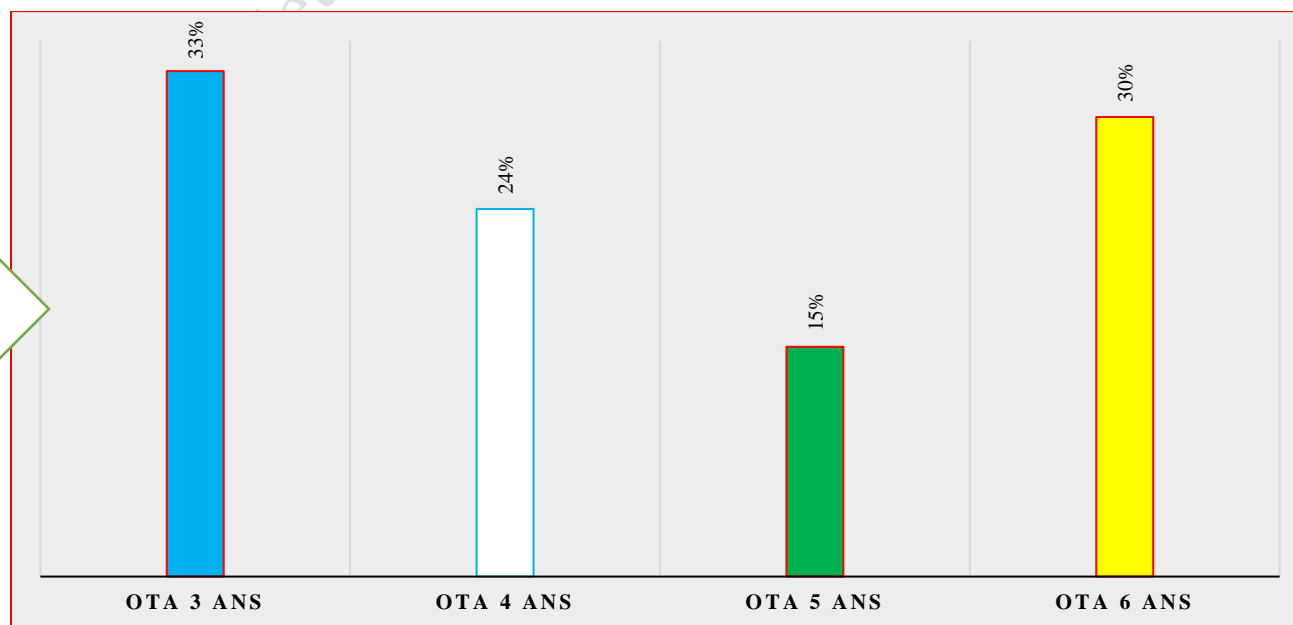
Très important

VII- ÉVOLUTION DU TAUX DE PARTICIPATION DES SVT AUX VALEURS DU TRÉSOR PUBLIC DE LA RCA

Bien que les SVT soient informés à temps sur le calendrier d'émission et ce malgré les échanges sur la plateforme WhatsApp, il convient de relever que leur taux de participation moyenne aux valeurs du Trésor de la RCA durant l'exercice 2023 n'est que de 26% comme montre la figure ci-contre.

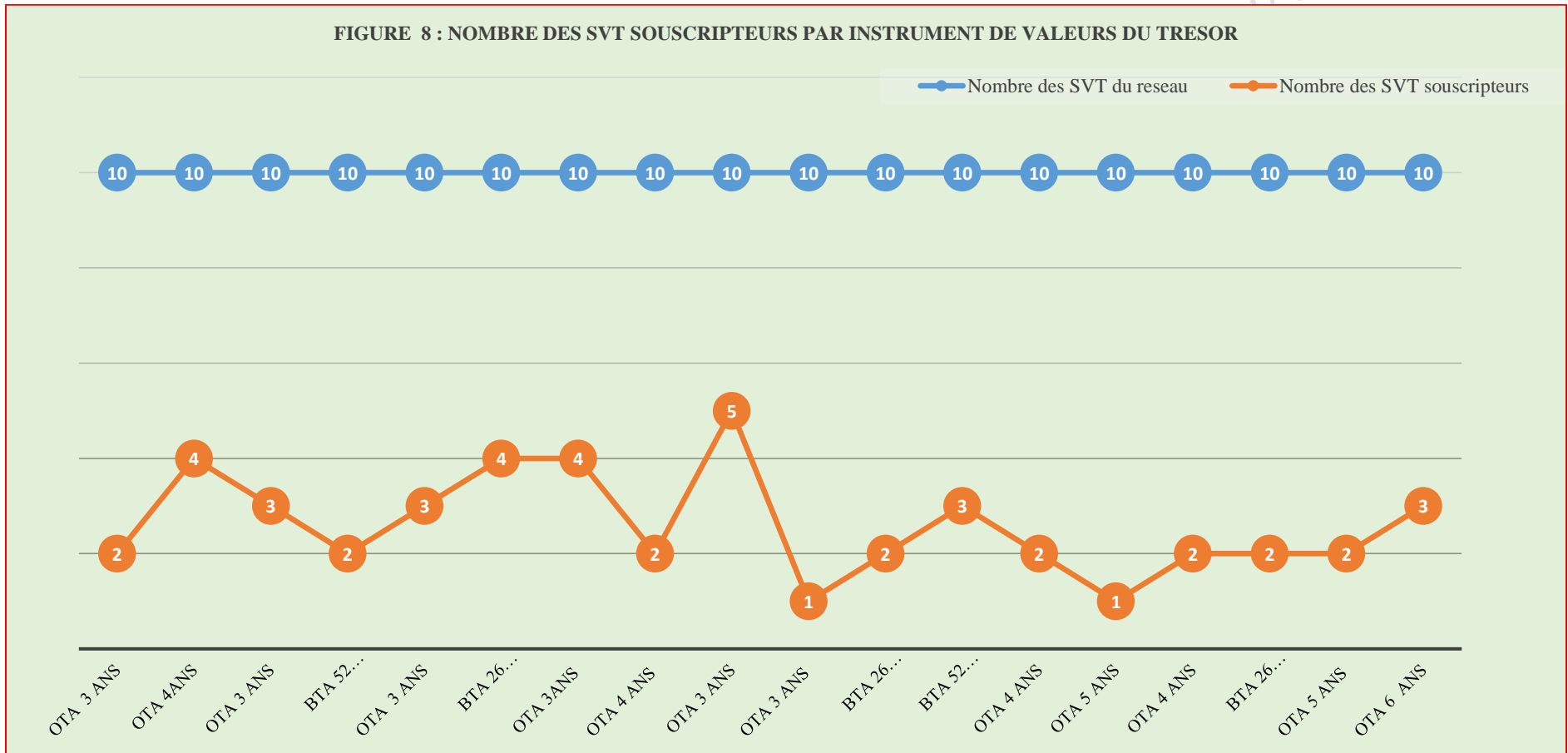


L'appétence des SVT est très orientée vers la maturité de 3 ans, c'est pourquoi le taux de leur participation sur les instruments de 4 à 5 ans est très faible comme montre la figure ci-contre. D'une manière générale, les SVT du réseau du Trésor de la RCA participent très peu aux opérations des valeurs du Trésor.



VIII- NOMBRE DES SVT DU RESEAU COMPARE AU NOMBRE DES SVT SOUSCRIPTEURS AUX VALEURS DU TRÉSOR PUBLIC DE LA RCA

FIGURE 8 : NOMBRE DES SVT SOUSCRIPTEURS PAR INSTRUMENT DE VALEURS DU TRESOR



Comme mis en évidence par la figure ci-dessus, durant tout l'exercice budgétaire 2023, le nombre des SVT ayant souscrit aux valeurs du Trésor est inférieur à cinq sauf pour l'OTA de trois ans.

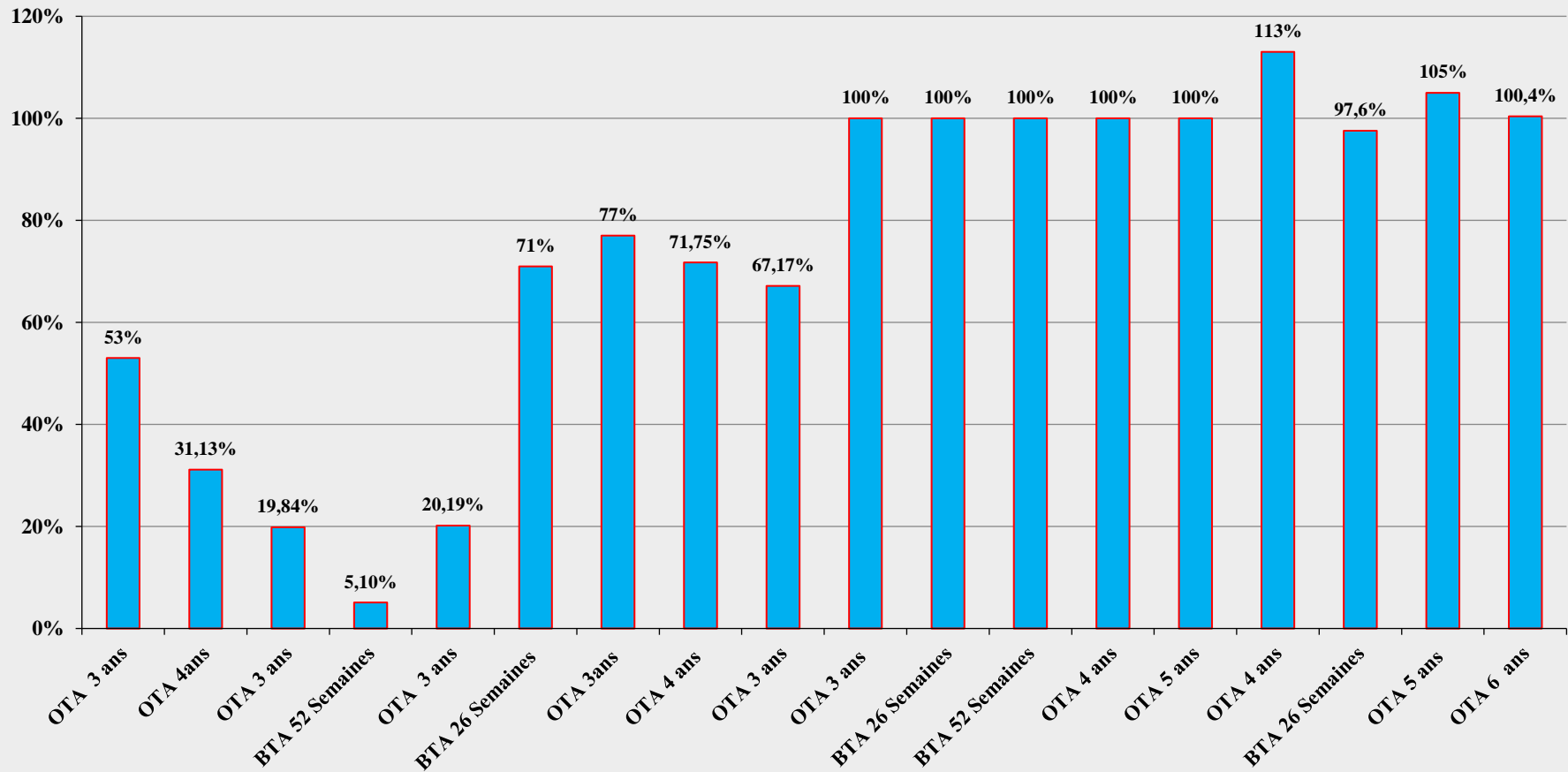
Le nombre total des SVT du réseau de la RCA est de dix (10), force est de constater que la moyenne de leur participation aux souscriptions de la RCA n'est que de 2,61%

Les SVT du réseau n'ont pas rempli leur cahier de charge dans lequel il est précisé qu'ils :

- Doivent participer annuellement au minimum à 60% des séances d'émissions des valeurs du Trésor.
- Assurer une participation annuelle de 5% du montant total adjudgé dans chacune des catégories des valeurs du Trésor.

VIV- EVOLUTION DU TAUX DE SOUSCRIPTION AUX VALEURS DU TRESOR

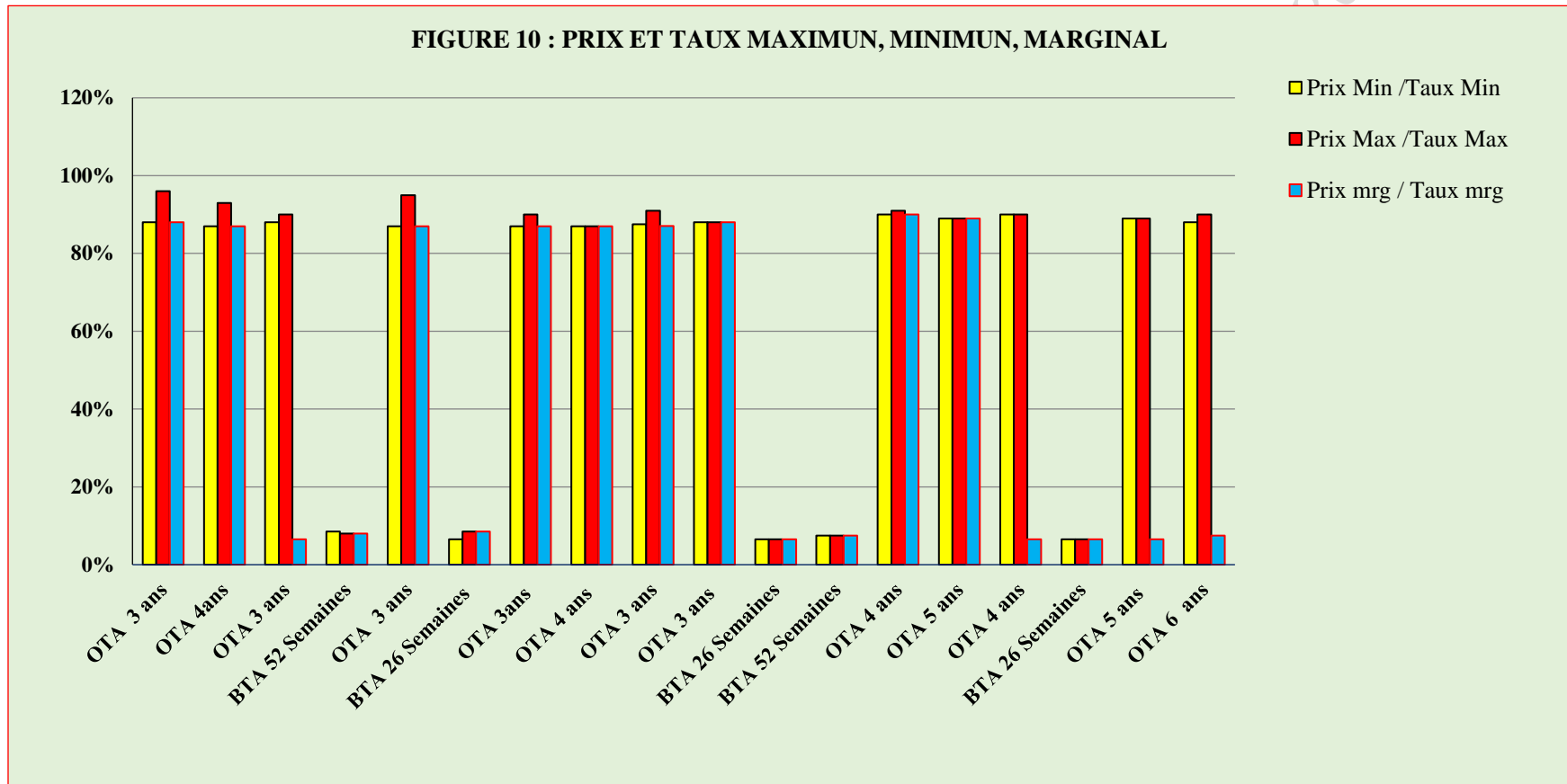
FIGURE 9: EVOLUTION DU TAUX DE SOUSCRIPTION PAR INSTRUMENT EN 2023



Le taux de souscription par instrument diffère. Sur l'OTA de 3 ans il a débuté à 19,84%, monte à 20,19% puis à 77% et chute à 67,17% avant de remonter encore à 100%

Depuis la syndication domestique du 14 Août 2023 et les abondements des lignes qui s'en est suivi, le taux de souscription par instrument s'est amélioré. La figure ci-dessus permet de voir la différence entre le taux de souscription avant et après cette opération.

X- TAUX/PRIX MINIMUM, MAXIMUM ET MARGINAL



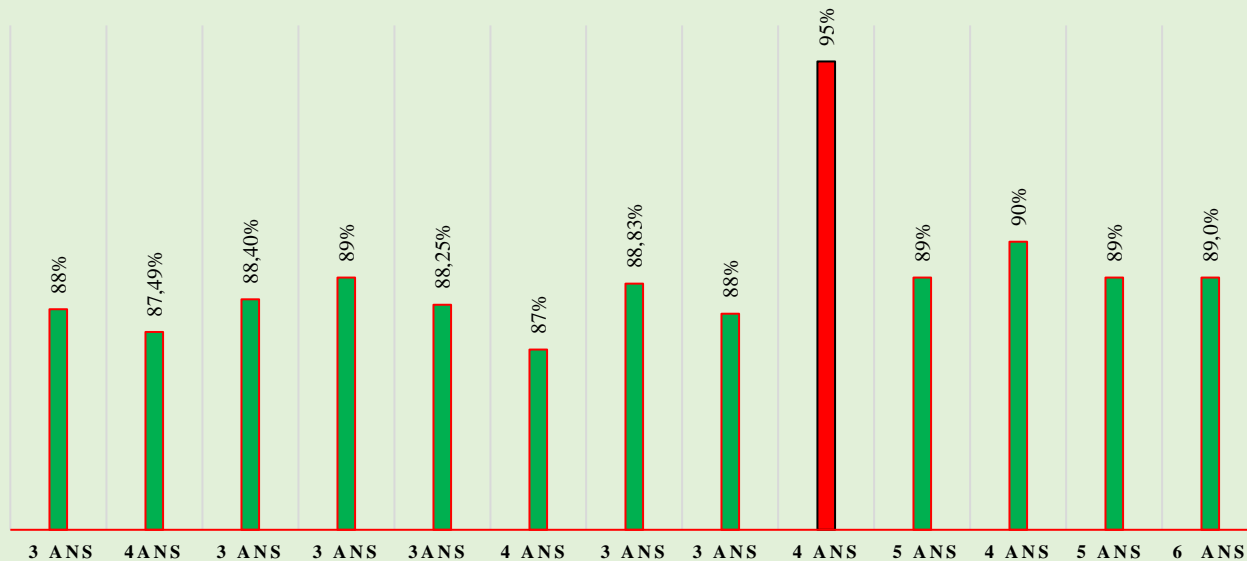
La moyenne des prix maximum des OTA est de 91% contre 7% des taux maximum des BTA

La moyenne des prix minimum des OTA est de 88% contre 7,4% des taux minimum des BTA

La moyenne de taux marginal des BTA est de 7,4% contre 63% de prix marginal pour les des OTA

XI- TAUX/PRIX MOYEN PONDERE

FIGURE 11 : PRIX MOYEN PONDERE



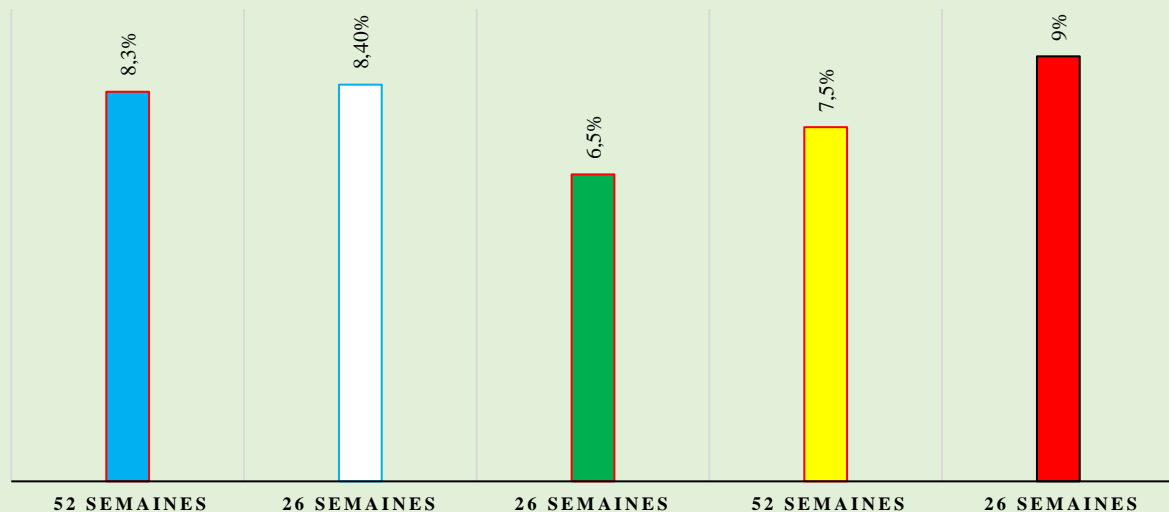
Durant l'exercice 2023, la moyenne des prix moyens pondérés des OTA est de :

- 88% OTA 3 ans
- 89,87% OTA 4 ans
- 89% OTA 5 ans
- 89% OTA 6 ans

Sur tout l'exercice 2023, la moyenne des taux moyens pondéré est de :

- 7,9% pour les BTA de 52 semaines
- 8% pour les BTA de 26 Semaines

FIGURE 12 : TAUX MOYEN PONDERE



XII- PROFIL DE REMBOURSEMENT DES VALEURS DU TRESOR DE LA RCA

Figure 13 : Profil de remboursement des Titres Publics par catégorie

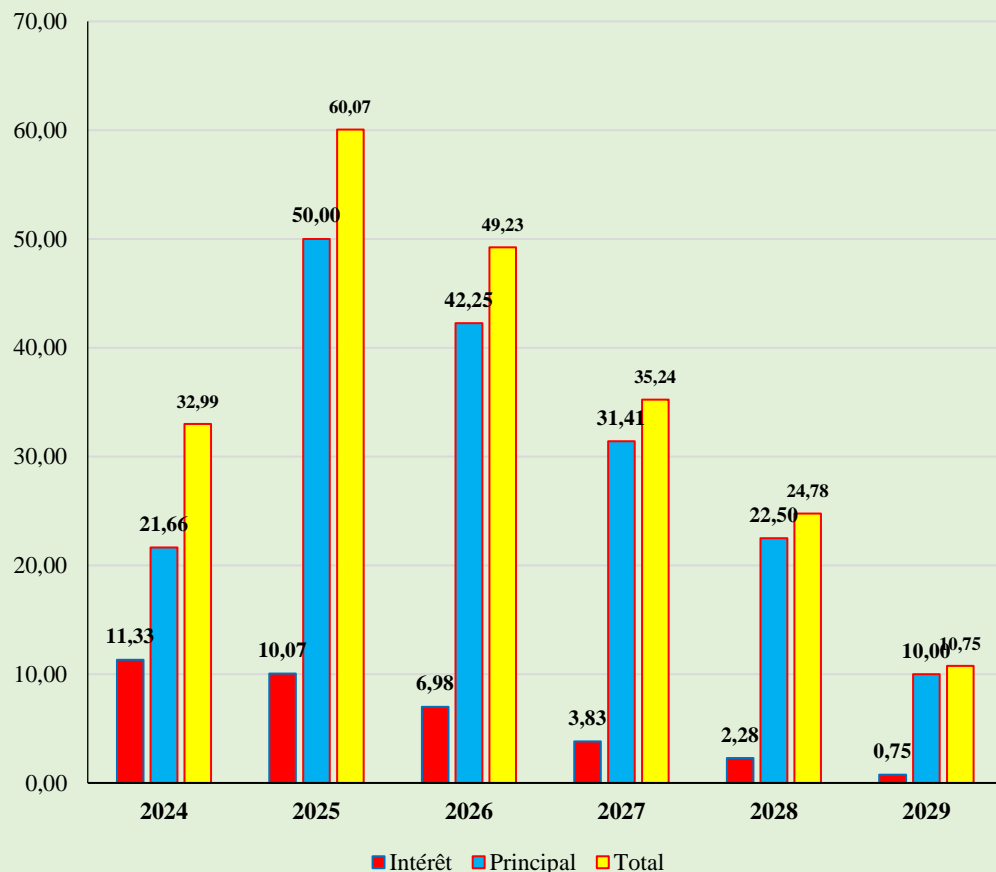
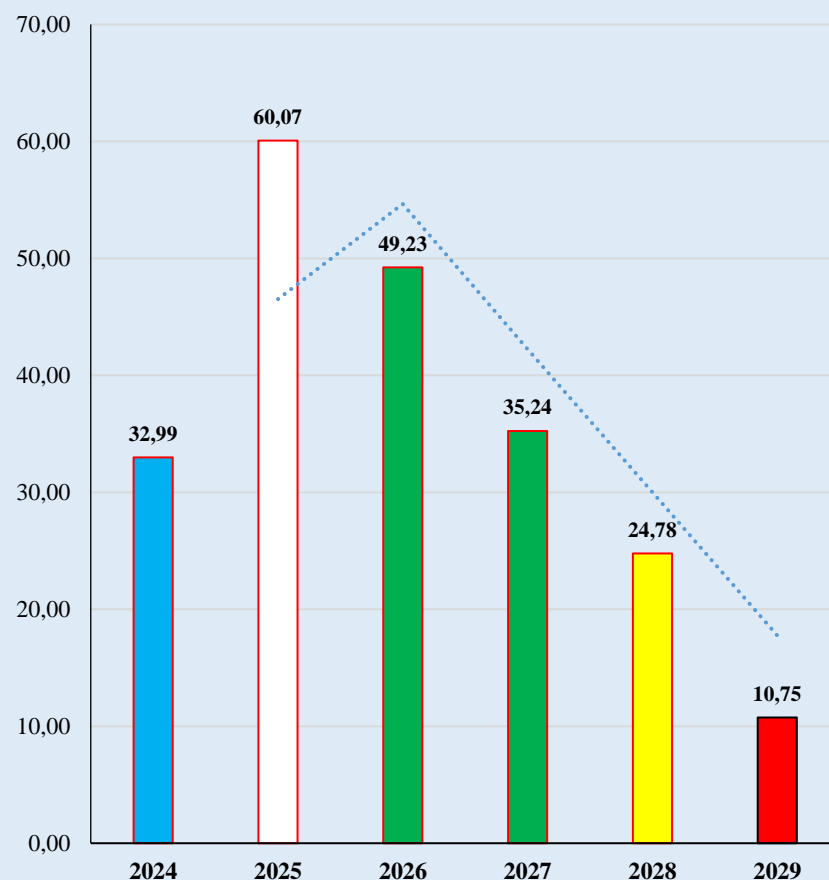


Figure Profil de remboursement des Titres Publics



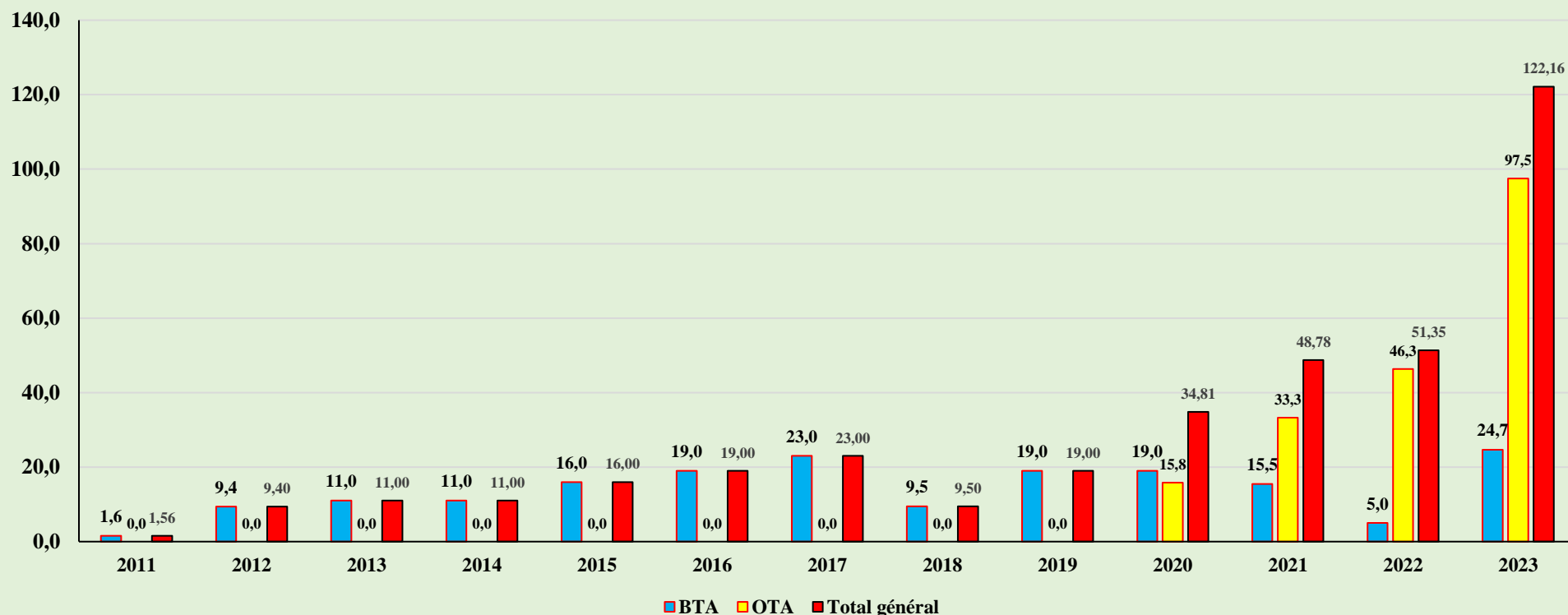
Le Trésor Public doit faire face à un montant de **FCFA 60,07 Milliards** de dette de marché à rembourser en 2025. L'une des options pour éviter le risque de financement en cette période est l'utilisation des instruments de longues maturités.

Les émissions de l'exercice 2024 doivent se faire sur davantage sur les instruments de financement (OTA) de maturité longues.

Bien que l'appétence de la plupart des investisseurs et Spécialistes en Valeurs du Trésor de la RCA soit orientée vers les instruments de courte durée, force est de signaler qu'avec l'allure du profil ci-dessus, le Trésor Public Centrafricain, doit se tourner vers l'allongement des maturités afin d'éviter tout risque de refinancement durant cette période.

VIII- ÉVOLUTION DES VALEURS DU TRESOR DE LA RCA 2011 - 2023

Figure 15 : Evolution des valeurs des émissions des valeurs du Trésor 2011-2023 (En Milliards de FCFA)



De l'année de son entrée sur le marché des valeurs du Trésor en 2011, c'est à partir de l'année 2020 que la RCA a commencé d'utiliser les OTA

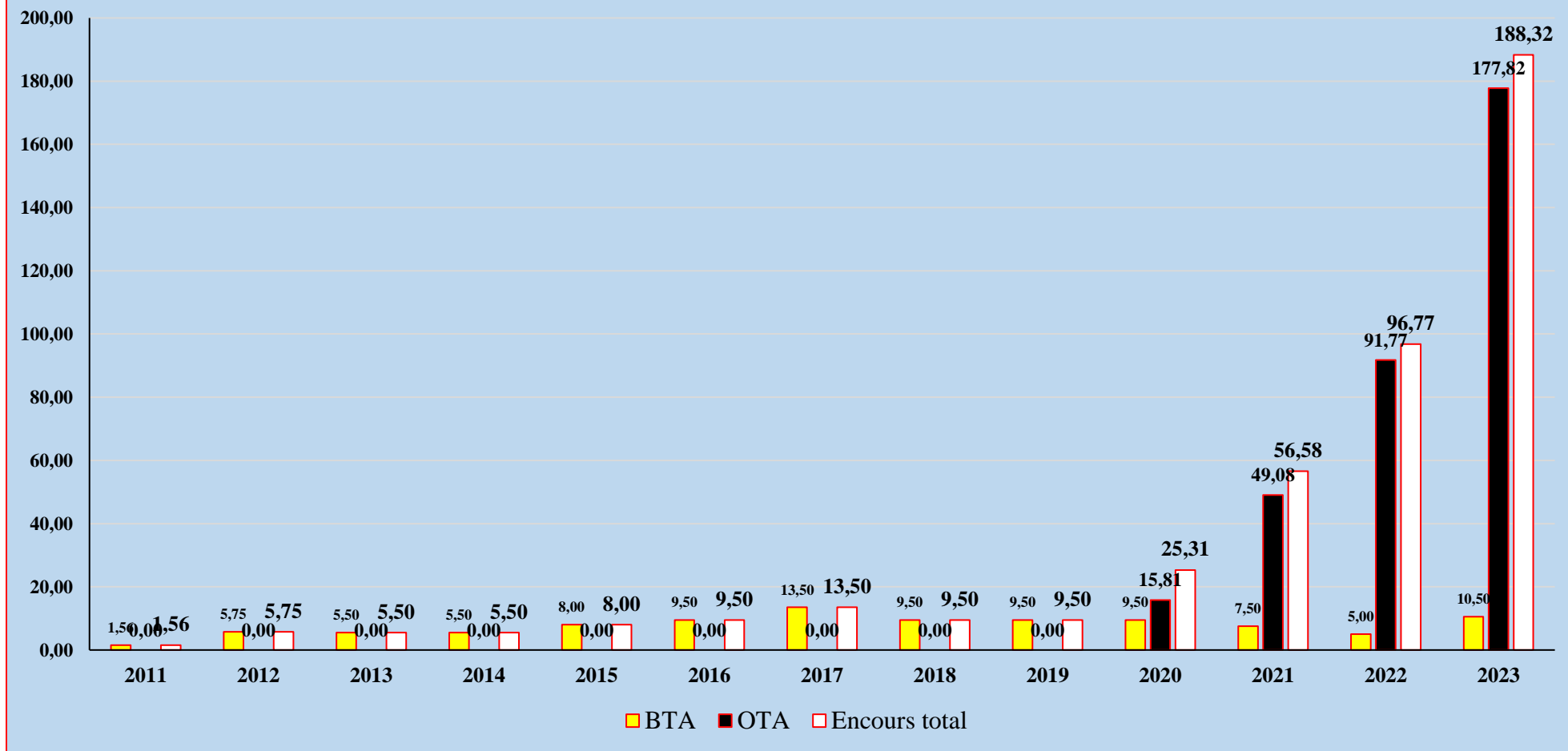
Avec l'utilisation du deuxième instrument des émissions (OTA) la valeur globale des émissions des valeurs du Trésor a connu une hausse de 151,8% entre l'année 2020 et l'année 2023.

Comme mis en évidence par la figure ci-dessus, la hausse des valeurs du Trésor de la RCA est tirée par l'utilisation des Obligations du Trésor Assimilables (OTA). Ceci montre que le pays privilégie les ressources de financement d'investissement que les ressources de gestion de trésorerie.

IX- POSITION DES VALEURS DU TRESOR DE LA RCA DANS LA COMMUNAUTE

2023

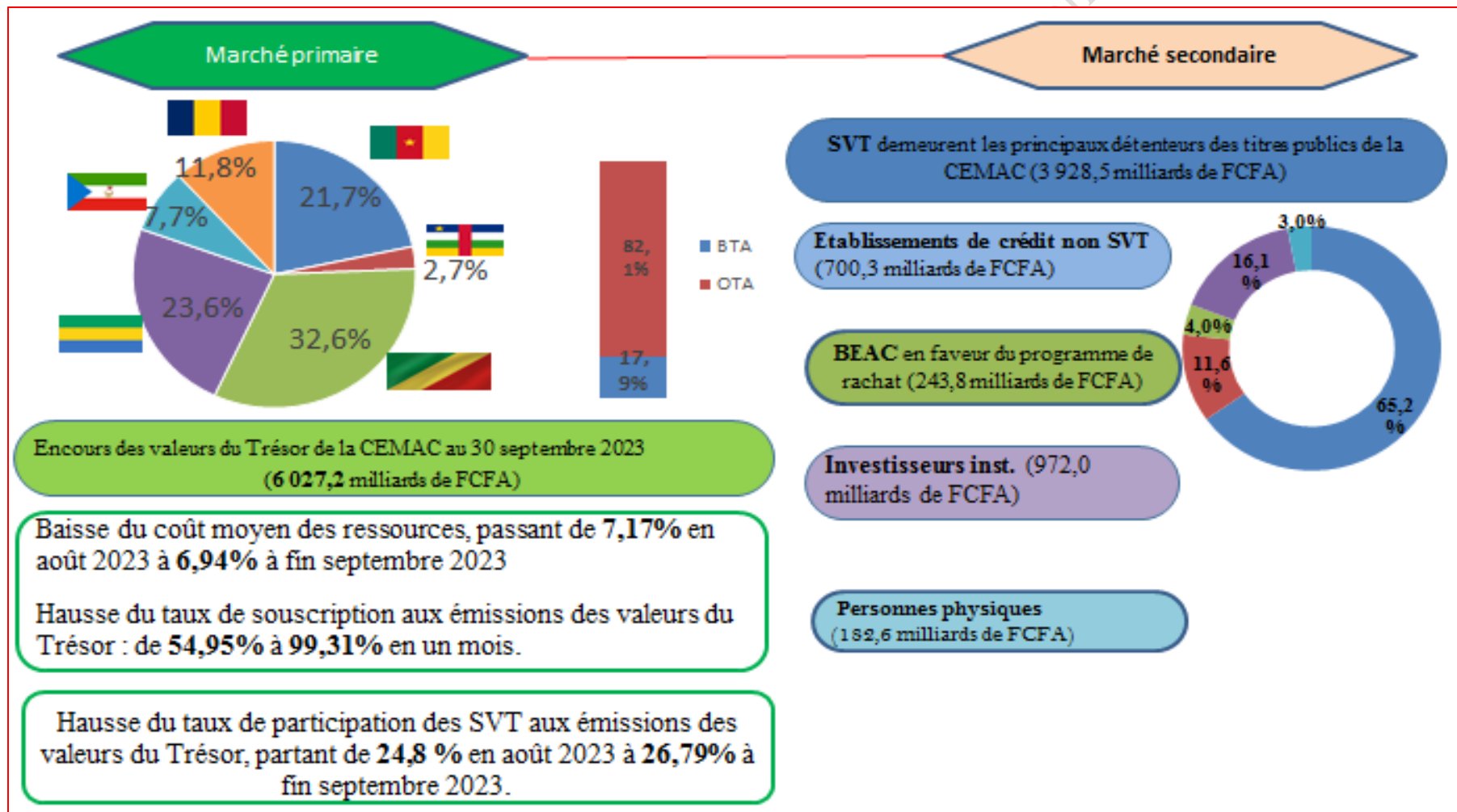
Figure 16 : Evolution de l'Encours des Titres Publics de la RCA 2011-2023 (En Milliards de FCFA)



Reporting a

X- POSITION DES VALEURS DU TRESOR DE LA RCA DANS LA COMMUNAUTE

FIGURE 17 : POSITION DES VALEURS DU MARCHE DE LA RCA DANS LA CEMAC



Source : CRCT fin Septembre 2023

Bien que l'encours des valeurs du Trésor de la RCA dans celui de la CEMAC ne soit que de 2,7%, il convient néanmoins que les activités du marché des valeurs du Trésor de la RCA ont connu une hausse significative comparé aux années précédentes. Ceci s'explique par le fait que la RCA construit progressivement étape par étape son histoire sur le marché des valeurs du Trésor de la CEMAC.

XV- PERSPECTIVES

Pour l'exercice

2024, le Trésor Public compte faire l'expérience des deux marchés : marché financier et marché monétaire

Une enveloppe totale de **FCFA 200 Milliards** est prévue par la Loi des Finances pour être mobilisée par moitié sur le marché des Valeurs du Trésor et moitié par le marché financier via l'emprunt obligataire

Le plan annuel de financement de l'exercice 2024 et le calendrier est déjà disponibles

Un Road Show est prévu mi-janvier pour une rencontre entre le Ministre des Finances et du Budget avec les SVT et potentiels investisseurs de la Sous-Région.

Une nécessité de rencontre bilatérale entre le Ministère des Finances et les Présidents de Conseils d'administration des grandes banques et sociétés d'assurance.

ANNEXE

1- Détails des détenteurs des Titres Publics de la RCA

TYPE D'INVESTISSEUR	TYPE D'INSTRUMENT	NOMS DES PARTICIPANTS	S/TOTAL PARTICIPANTS	
BANQUES SVT DE LA RCA	BTA	Afriland First Bank	2 602 000 000	
		Ecobank CF	3 500 000 000	
		Union Bank of Cameroon Plc	400 000 000	
		UNITED BANK FOR AFRICA - CAMEROUN	2 099 000 000	
		S/TOTAL BTA SVT	8 601 000 000	
	OTA	Afriland First Bank	2 753 600 000	
		Banque Populaire Marocco-Centrafricaine	24 164 300 000	
		Commercial Bank Centrafrique	5 793 250 000	
		Crédit Communautaire d'Afrique	28 500 000 000	
		Ecobank Cameroun SA	1 500 000 000	
		Ecobank CF	18 823 780 000	
		Société Générale de Banques au Cameroun	46 000 000	
		Union Bank of Cameroon Plc	6 040 000 000	
		UNITED BANK FOR AFRICA - CAMEROUN	387 260 000	
	S/TOTAL OTA SVT	88 008 190 000		
TOTAL GENERAL SVT			96 609 190 000	
BANQUES NON SVT	BTA	BGFIBANK GABON	500 000 000	
		UNION GABONAISE DE BANQUE	13 000 000	
		S/TOTAL BTA NON SVT	513 000 000	
	OTA	Banque Atlantique du Cameroun	6 400 000 000	
		Banque Sahelo Saharienne pour l'investissement et le commerce	9 000 000 000	
		Banque Sahélo-Saharienne pour l'Investissement et le Commerce - RCA	3 942 580 000	
		BGFIBANK CAMEROUN	1 128 300 000	
		BGFIBANK GABON	8 200 000 000	
		National Financial Credit Bank Cameroun	2 900 000 000	
		UNION GABONAISE DE BANQUE	754 000 000	
		S/TOTAL OTA NON SVT	32 324 880 000	
	TOTAL GENERAL NON SVT			32 837 880 000
	INVESTISSEURS	BTA	Investisseur Afriland First Bank	398 000 000
Investisseur BICEC			230 000 000	
Investisseur SCB Cameroun			150 000 000	
Investisseur Société Générale de Banques au Cameroun			608 000 000	
S/TOTAL BTA INVESTISSEURS			1 386 000 000	
OTA		Direction des Opérations Financières-Titres domestiques	11 140 900 000	
		Investisseur Afriland First Bank	9 309 280 000	
		Investisseur Banque Atlantique du Cameroun	3 000 000 000	
		Investisseur BGFIBANK CAMEROUN	926 500 000	
		Investisseur BICEC	35 000 000	
		Investisseur BICIG	1 000 000 000	
		Investisseur Commercial Bank Cameroun	5 020 000 000	
		Investisseur Crédit Communautaire d'Afrique	7 381 000 000	
		Investisseur Ecobank Cameroun	100 000 000	
		Investisseur Ecobank RCA	300 000 000	
		Investisseur SCB Cameroun	220 000 000	
		Investisseur Société Générale de Banques au Cameroun	423 000 000	
		Investisseur Union Bank of Cameroon Plc	11 500 000 000	
		Investisseur UNION GABONAISE DE BANQUE	2 125 000 000	
		Investisseur UNITED BANK FOR AFRICA - CAMEROUN	5 012 000 000	
S/TOTAL OTA INVESTISSEURS		57 492 680 000		
TOTAL GENERAL INVESTISSEURS			58 878 680 000	
Total			188 325 750 000	

Evolution des émissions des Valeurs du Trésor 2011-2023													
Instruments	2011	2012	2013	2014	2015	2016	2017	2018	2019	2020	2021	2022	2023
BTA	1,6	9,4	11,0	11,0	16,0	19,0	23,0	9,5	19,0	19,0	15,5	5,0	24,7
OTA	0,0	0,0	0,0	0,0	0,0	0,0	0,0	0,0	0,0	15,8	33,3	46,3	97,5
Total général	1,56	9,40	11,00	11,00	16,00	19,00	23,00	9,50	19,00	34,81	48,78	51,35	122,16

Evolution de l'encours des valeurs du Trésor de la CEMAC 2011-2023													
Instruments	Déc. 2011	Déc. 2012	Déc. 2013	Déc. 2014	Déc. 2015	Déc. 2016	Déc. 2017	Déc. 2018	Déc. 2019	Déc. 2020	Déc. 2021	Déc. 2022	Déc. 2023
BTA	1,56	5,75	5,50	5,50	8,00	9,50	13,50	9,50	9,50	9,50	7,50	5,00	10,50
OTA	0,00	0,00	0,00	0,00	0,00	0,00	0,00	0,00	0,00	15,81	49,08	91,77	177,82
Encours total	1,56	5,75	5,50	5,50	8,00	9,50	13,50	9,50	9,50	25,31	56,58	96,77	188,32

Détails des émissions des Titres Publics

Date d'émission	30/01/2023	20/02/2023	13/03/2023	20/03/2023	10/04/2023	02/05/2023	08/05/2023	22/05/2023	12/06/2023	26/06/2023
Date d'échéance	01/02/2026	22/02/2027	01/02/2026	20/03/2024	01/02/2026	01/11/2023	01/02/2026	22/02/2027	14/06/2026	14/06/2026
Instrument et Maturité	OTA 3 ans	OTA 4ans	OTA 3 ans	BTA 52 Semaines	OTA 3 ans	BTA 26 Semaines	OTA 3ans	OTA 4 ans	OTA 3 ans	OTA 3 ans
Taux d'Intérêt	6,50%	6,50%	6,50%		6,50%		6,50%	6,50%	6,50%	6,50%
Nombre des SVT du réseau	10	10	10	10	10	10	10	10	10	10
Nombre des SVT souscripteurs	2	4	3	2	3	4	4	2	5	1
Montant annoncée par le Trésor (en millions de fcfa)	12500	12500	7000	10000	8000	10000	8000	7000	10 000	5000
Montant total des souscriptions (en millions de fcfa)	6579,3	3892	1388	510	1615	7175	6158,3	5022,3	6716,55	5000
Montant total servi (en millions de fcfa)	6579,3	3892	0	500	1615	7175	6158,3	5022,3	6716,55	5000
Prix minimum proposé /Taux minimum proposé	88%	87%	88%	8,5%	87%	6,50%	87%	87%	87,05%	88%
Prix maximum proposé /Taux maximum proposé	96%	93%	90%	8,0%	95%	8,50%	90%	87%	91%	88%
Prix limite / Taux Limite	88%	87%	6,50%	8,0%	87%	8,50%	87%	87%	87,05%	88%
Prix moyen pondéré/ Taux Moyens pondéré	88%	8749,1	88,4	8,3%	89%	8,40%	88,25%	87%	88,83%	88%
Taux de couverture du montant mis en adjudication par les souscripteurs	53%	31,13%	19,84%	5,10%	20,19%	71%	77%	71,75%	67,17%	100%
Taux de couverture du montant mis en adjudication par les soumissions retenues	53%	31,13%	0,00%	5,00%	20,19%	71%	77%	71,75%	67,17%	100%

Détails des émissions des Titres Publics (suite)

Date d'émission	14/08/2023	14/08/2023	14/08/2023	14/08/2023	18/09/2023	25/09/2023	25/09/2023	09/10/2023	27/11/2023	29/11/2023
Date d'échéance	16/08/2028	16/08/2027	14/02/2024	14/08/2024	16/08/2027	01/11/2023	16/08/2028	11/10/2029	29/11/2026	29/11/2026
Instrument et Maturité	OTA 5 ans	OTA 4 ans	BTA 26 Semaines	BTA 52 Semaines	OTA 4 ans	BTA 26 Semaines	OTA 5 ans	OTA 6 ans	4 ans	3 ans
Taux d'Intérêt	7,00%	6,50%	6,50%	7,50%	6,50%		7,00%	7,50%	6,50%	6,25%
Nombre des SVT du réseau	10	10	10	10	10	10	10	10	10	10
Nombre des SVT souscripteurs	1	2	2	3	2	2	2	3	2	5
Montant annoncée par le Trésor (en millions de fcfa)	5000	10000	5000	5000	7500	7175	10000	10000	7500	15 000
Montant total des souscriptions (en millions de fcfa)	5000	10000	5000	5000	8500	7000	10500	10040	5000	16 055
Montant total servi (en millions de fcfa)	5000	10000	5000	5000	7500	7000	10000	10000	5000,0	15 000
Prix minimum proposé /Taux minimum proposé	89%	90%	6,5%	7,5%	90%	6,5%	89%	88%	90%	85%
Prix maximum proposé /Taux maximum proposé	89%	91%	6,5%	7,5%	90%	6,5%	89%	90%	90%	100%
Prix limite / Taux Limite	89%	90%	6,5%	7,5%	6,5%	6,5%	6,5%	7,50%	90%	90%
Prix moyen pondéré/ Taux Moyens pondéré	89%	95%	6,5%	7,5%	90%	9%	89%	89,0%	90%	91,50%
Taux de couverture du montant mis en adjudication par les souscripteurs	100%	100%	100%	100%	113%	97,6%	105%	100,4%	66,66%	107,40%
Taux de couverture du montant mis en adjudication par les soumissions retenues	100%	100%	100%	100%	100%	98%	100%	100%	66,66	100,00%

Programme Annuel des émissions

tre 2023

MINISTRE CHARGE DES FINANCES ET DU BUDGET

DIRECTION DE CABINET

DIRECTION GENERALE DU TRESOR
ET DE LA COMPTABILITE PUBLIQUE

DIRECTION DE LA DETTE ET DU PORTEFEUILLE DE L'ETAT

SERVICE DE NEGOCIATION, RENEGOCIATION D'EMPRUNTS ET
EMISSION DES TITRES PUBLICS

N° _____/MCFB/DIR-CAB/DGTCP/DDPE/SNREETP-23

01528



REPUBLIQUE CENTRAFRICAINE
Unité – Dignité – Travail

Bangui, le

1 8 DEC 2023

PROGRAMME ANNUEL PREVISIONNEL DES EMISSIONS DES VALEURS DU TRESOR AU TITRE DE L'EXERCICE BUDGETAIRE 2024 (Montant en million de FCFA)

	Janvier	Février	Mars	Avril	Mai Syndication domestique	Juin	Juillet	Août	Septembre	Octobre	Novembre	Décembre	Total
BTA 26 Semaines	5 000				5 000								10 000
OTA 2 ans	5 000												5 000
OTA 3 ans		5 000					5 000				5 000		15 000
OTA 4 ans		5 000		5 000				5 000		5 000			20 000
OTA 5 ans			5 000		5 000	5 000				5 000			20 000
OTA 6 ans					5 000		5 000	5 000					15 000
OTA 7 ans					5 000				5 000		5 000		15 000
Total	10 000	10 000	5 000	5 000	20 000	5 000	10 000	10 000	5 000	10 000	10 000		100 000



Le Ministre des Finances et du Budget

[Signature]
Hervé NDOBA

Ministère des Finances et du Budget, Avenue Abdel Gamal Nasser. BP : 912 Bangui (RCA)

Tél. : +236.21.61.38.28/+236.21.61.46.15/Fax : +236.21.61.41.87

Site : www.minfb-rca.org/mail : cabinetmfb@yahoo.fr

Calendrier des émissions des Valeurs du Trésor au premier trimestre 2024

MINISTERE CHARGE DES FINANCES ET DU BUDGET

DIRECTION DE CABINET

DIRECTION GENERALE DU TRESOR
ET DE LA COMPTABILITE PUBLIQUE

DIRECTION DE LA DETTE ET DU PORTEFEUILLE DE
L'ETAT

SERVICE DE NEGOCIATION, RENEGOCIATION
D'EMPRUNTS ET EMISSION DES TITRES PUBLICS

N° /MCFB/DIR-CAB/DGTCP/DDPE/SNREETP-23

01529



REPUBLIQUE CENTRAFRICAINE

Unité – Dignité – Travail

Bangui, le 18 DEC 2023

CALENDRIER INDICATIF PREVISIONNEL DES EMISSIONS DES VALEURS DU TRESOR AU TITRE DU PREMIER TRIMESTRE 2024 (Montant en million de FCFA)

Mois	Instruments	Maturités	Dates d'annonce	Dates d'adjudication	Dates de valeur	Dates d'échéance	Montants
Janvier	BTA	26 Semaines	23/01/2024	29/01/2024	31/01/2024	29/07/2024	5 000
	OTA	2 ans	16/01/2024	22/01/2024	24/01/2024	24/01/2026	5 000
Février	OTA	4 ans	06/02/2024	12/02/2024	14/02/2024	14/02/2028	[5 000 -7 500 [
	OTA	5 ans	20/02/2024	26/02/2024	28/02/2024	28/02/2029	[5 000 -7 500 [
Mars	OTA	3 ans	12/03/2024	18/03/2024	20/03/2024	20/03/2027	5 000
Total							25 000

Le Ministre des Finances et du Budget



Hervé NDOBA

Ministère des Finances et du Budget, Avenue Abdel Gamal Nasser. BP : 912 Bangui (RCA)

Tél. : +236.21.61.38.28/+236.21.61.46.15/Fax : +236.21.61.41.87

Site : www.minfb-rca.org/mail : cabinetmfb@yahoo.fr

Report

MINISTRE CHARGE DES FINANCES ET DU BUDGET

DIRECTION DE CABINET

DIRECTION GENERALE DU TRESOR
ET DE LA COMPTABILITE PUBLIQUE

DIRECTION DE LA DETTE ET DU PORTEFEUILLE DE
L'ETAT

SERVICE DE NEGOCIATION, RENEGOCIATION
D'EMPRUNTS ET EMISSION DE TITRES PUBLICS

N° ____/MCFB/DIR CAB/DGTCP/DDPE/SNREETP-23



REPUBLIQUE CENTRAFRICAINE

Unité – Dignité – Travail

Bangui, le

CALENDRIER INDICATIF PREVISIONNEL DES REUNIONS DU CADRE DE CONCERTATION MFB-SVT-BEAC EXERCICE BUDGETAIRE 2024 (proposition N°1 en instance de validation)

Mois	Janvier	Mars	Mai	Juillet	Septembre	Novembre
Date	Mercredi le 17	Vendredi le 15 à 10 heures 30 minutes	Mercredi le 15 à 10 heures 30 minutes	Mercredi le 17 à 10 heures 30 minutes	Vendredi le 13 à 10 heures 30 minutes	Vendredi le 15 à 10 heures 30 minutes
Lieu	Douala – Cameroun Road Show	Bangui –RCA (Mode hybride)	Bangui –RCA (Mode hybride)	Bangui –RCA (Mode hybride)	Bangui –RCA (Mode hybride)	Bangui –RCA (Mode hybride)

**Le Directeur Général du Trésor et de la Comptabilité Publique
Président du Cadre Permanent de Concertation MFB-SVT-BEAC**

Serge OUARASSIO MONKOMSSE

MINISTRE CHARGE DES FINANCES ET DU BUDGET

DIRECTION DE CABINET

DIRECTION GENERALE DU TRESOR
ET DE LA COMPTABILITE PUBLIQUE

DIRECTION DE LA DETTE ET DU PORTEFEUILLE DE L'ETAT

SERVICE DE NEGOCIATION, RENEGOCIATION D'EMPRUNTS
ET EMISSION DE TITRES PUBLICS

N° ____/MCFB/DIR CAB/DGTCP/DDPE/SNREETP-23



REPUBLIQUE CENTRAFRICAINE

Unité – Dignité – Travail

Bangui, le

**CALENDRIER INDICATIF PREVISIONNEL DES REUNIONS DU CADRE DE CONCERTATION MFB-SVT-BEAC
EXERCICE BUDGETAIRE 2024 (proposition N°2 en instance de validation)**

Mois	Janvier	Mars	Mai	Juillet	Septembre	Novembre
Date	Mercredi le 17	Vendredi le 15 à 10 heures 30 minutes	Mercredi le 15 à 10 heures 30 minutes	Mercredi le 17 à 10 heures 30 minutes	Vendredi le 13 à 10 heures 30 minutes	Vendredi le 15 à 10 heures 30 minutes
Lieu	Douala – Cameroun Road Show	Bangui –RCA (Mode hybride)	Bangui –RCA (Mode hybride)	Douala –Cameroun (Mode hybride)	Bangui –RCA (Mode hybride)	Bangui –RCA (Mode hybride)

**Le Directeur Général du Trésor et de la Comptabilité Publique
Président du Cadre Permanent de Concertation MFB-SVT-BEAC**

Serge OUARASSIO MONKOMSSE

ECHEANCIERS DE REMBOURSEMENT DES TITRES PUBLICS 2024 EN MILLIONS DE FCFA												
	Janvier	Février	Mars	Avril	Mai	Juin	Juillet	Août	Septembre	Octobre	Novembre	Décembre
Tombée	326,00	6 838,35	826,00	326,00	14 103,52	1 087,58	326,00	8 038,50	326,00	9 466,07	1 589,00	326,00
Intérêts/Commissions	-	1 512,35	-	-	1 777,52	761,58	-	2 712,50	-	3 140,07	1 263,00	-
Principal	-	5 000,00	500,00	-	12 000,00	-	-	5 000,00	-	6 000,00		-
OTA Titrisé	326	326	326	326	326	326	326	326	326	326	326	326

Reporting produit et rédigé par
DJAMAWA-ENDJIKPENNO
Guy-Hermas Dieu-Béni-Socrate
Chef de Service de Négociation, Renégociation d'Emprunts et Émissions des Titres Publics

PERSONNES RESSOURCES EN CHARGE DU MARCHÉ DES VALEURS DU TRESOR



Hervé DOBA, Ministre des Finances et du Budget



Serge OUARASSIO MONKOMSE, DG du Trésor Public



Honoré TCHITCHARE, Chargé des Missions en Matière du Portefeuille



Sinclair Geiséric TENDET, Directeur de la Dette et du Portefeuille de l'État



Dieu-Béni-Socrate DJAMAWA-ENDJIKPEN, Chef de Service de Négociation, Renégociation d'Emprunts et Émission des Titres Publics



Aristide FOLLOT REMADEZANE, Assistant du Directeur de la Dette



Bonaventure BANDATIA, Chef de Bureau des Émissions des Titres Publics

Coordonnées et adresses

N°	Prénoms	Noms	Fonction	Coordonnées	Mail
01	Hervé	NDOBA	Ministre des Finances et du Budget de la RCA		
02	Serge	OUARASSIO MONKOMSE	Directeur Général du Trésor et de la Comptabilité Publique	+ 236 72 13 13 76	ouarassioserge@yahoo.fr
03	Honoré	TCHITCHARE	Chargé de Mission en Matière de Portefeuille de l'Etat	+ 236 75 50 41 09	
04	Sinclair	TENDET	Directeur de la Dette et du Portefeuille de l'État	+ 236 72 63 35 42	tendetsclair@yahoo.fr
05	Guy Hermas Dieu – Béni – Socrate	DJAMAWA – ENDJIKPENNO	Chef de Service de Négociation Renégociation d'Emprunt et Émission des Titres Publics	+ 236 72 51 99 76	djamawasocrate@yahoo.fr
06	Aristide	FOLLOT REMAZEDANE	Assistant du Directeur de la Dette	+ 236 75 19 21 49	remadezane1@gmail.com
07	Bonaventure	BANDATIA	Chef de Bureau d'Émission des Titres Publics	+ 236 72 90 90 26	bandatiabonaventure@yahoo.fr